



“Hoe kan ik mijn
donzen dekbed
het beste
onderhouden?”



Silvana[®]

Kussens & dekbedden



“Kan mijn donzen dekbed gewoon in de wasmachine?”

Als je een grote wasmachine hebt, is het mogelijk om je eenpersoonsdekbed thuis te wassen. Het is echter aan te raden het dekbed bij een wasserette te laten reinigen om



Een donzen dekbed kan, in tegenstelling tot wat men vaak denkt, prima gewassen worden. Mits de juiste voorschriften in acht worden genomen komt een donzen dekbed dan ook mooi uit de was.



problemen te voorkomen. Was alleen zelf als het dekbed goed in de wasmachine past met enige vrije ruimte. Een tweepersoonsdekbed is zelfs voor een grote wasmachine te groot.





“Op welke temperatuur kan ik een donzen dekbed wassen?”

Wij raden aan je donzen dekbed professioneel te laten reinigen voor het beste resultaat.

Een wasserette kan het donzen dekbed wassen in een grote wasmachine met voldoende capaciteit zodat je verzekerd bent van een schoon en onbeschadigd dekbed.


Het wassen op 60°C kan er voor zorgen dat het dekbed enkele procenten krimpt.



Wij adviseren om op 30°C te wassen, dit is niet alleen beter voor het milieu maar ook voldoende om het dekbed en de vulling schoon te krijgen.




Wassen op 60°C is mogelijk indien dit op het waslabel vermeld is, wassen op 60°C zorgt ervoor dat ook huisstofmijten worden gedood.



Chemisch reinigen raden we niet aan omdat de chemicaliën het dons kunnen beschadigen. Toch staat deze optie vermeld op het wasvoorschrift omdat het de beste optie

is om krimpen van het dekbed volledig te voorkomen. Als je niet over een machine beschikt die groot genoeg is, of je wilt een tweepersoons donzen dekbed wassen, dan is het beter om naar een wasserette te gaan.





“Hoe vaak moet je een donzen dekbed wassen?”

Zoals het gezegde luidt, is voorkomen beter dan genezen. Gebruik een dekbedovertrek om je dekbed te beschermen tegen vuil, vlekken en morsen.



Zorg voor routine



- Dagelijks** - schud je dekbed op
- Regelmatig** - laat het dekbed luchten (niet in de felle zon)
- Wekelijks** - was je dekbedovertrek
- Jaarlijks** - controleer op vlekken en maak plaatselijk schoon
- Elke 5 jaar** - geef het dekbed een wasbeurt

Een donzen dekbed wassen



Watertemperatuur

Bij voorkeur een temperatuur van minimaal 30°C en maximaal 60°C.



Centrifugeersnelheid

Gebruik de hoogste snelheid om zoveel mogelijk vocht te verwijderen.



Zeep

Zachte zeep zonder toevoegingen. Bij voorkeur speciaal dons wasmiddel, online verkrijgbaar of bij de slaapspecialzaak.



Niet bleken



Wasverzachter

Wordt niet aanbevolen omdat dit het dons en de veren zwaarder maakt en veerkracht kan verminderen.


Het gebruik van een dekbedovertrek zorgt ervoor dat het wassen van een donzen dekbed bij normaal gebruik hooguit eens per vijf jaar nodig is.

5



“Hoe kan ik mijn donzen dekbed laten drogen?”

Voor het drogen van een donzen dekbed geldt dat hiervoor een droger met voldoende capaciteit nodig is. Om deze reden kan een donzen dekbed beter niet zelf gereinigd en gedroogd worden. Een wasserette heeft grote machines waardoor het drogen eenvoudig gaat.



Als de vulling klonterig aanvoelt of ruikt dan is dat een teken dat de vulling niet goed droog is. Moderne wasdrogers geven vaak te snel aan dat het dekbed droog is terwijl de vulling in de kern nog vochtig is.

Droog minimaal een tweede keer en indien nodig een derde keer ondanks dat het dekbed aan de buitenkant droog lijkt.



Een donzen dekbed drogen



Droogtijd

Droog het dekbed indien nodig meerdere keren, afhankelijk van het droogprogramma van je machine.



Bedompte lucht

Een teken dat je dekbed nog niet droog is. Zorg dat het dekbed volledig droog is om schimmel te voorkomen.




Drogen aan de waslijn

Niet aanbevolen vanwege het risico op het samenklonten van het dons.



Niet strijken of stomen

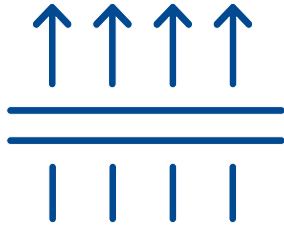
Voeg eventueel twee of drie tennisballen toe om de droogtijd te versnellen. De ballen maken lawaai, maar het kan voor de machine geen kwaad.






“Hoe kan ik mijn donzen dekbed het beste opbergen?”

Last but not least, veel mensen slaan hun dekbedden op tijdens het seizoen waarin het dekbed niet nodig is. Het is hierbij belangrijk dat het dekbed kan ademen en het dient dan ook niet in een luchtdichte verpakking opgeslagen te worden.




Als het dekbed kan blijven ademen, voorkom je dat er zich vocht of geur ophoopt. Het moet ook worden bewaard op een plaats waar het niet wordt samengeperst en ruimte heeft om luchtig te blijven.

Schud het donzen dekbed even op als je hem volgend seizoen uit de zak haalt en hij is weer klaar om je een heerlijke nachtrust te bezorgen.



Het opschudden dient voorzichtig te gebeuren omdat de vulling anders na verloop van tijd zou kunnen verschuiven.





Silvana[®]

Kussens & dekbedden